



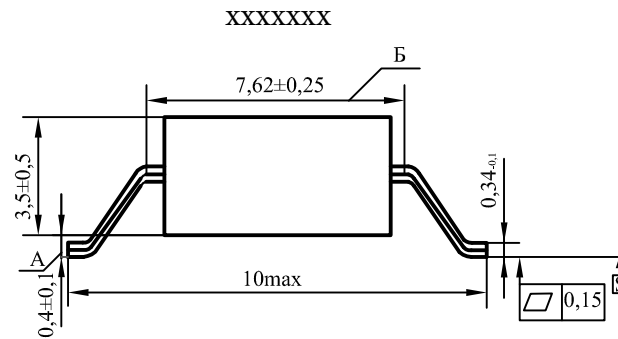
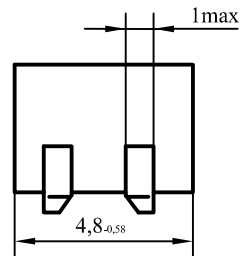
АКЦИОНЕРНОЕ ОБЩЕСТВО
«ЦЕНТРАЛЬНОЕ КОНСТРУКТОРСКОЕ БЮРО «ДЕЙТОН»

Каталог

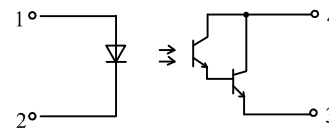
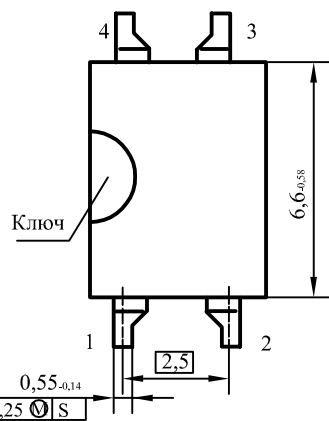
Приборы полупроводниковые
Габаритные чертежи корпусов



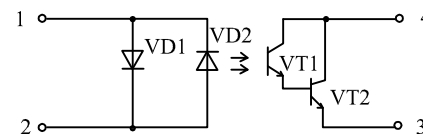
Москва
2022



XXXXXXXX



XXXXXXXX



1. А-расстояние между установочной плоскостью и плоскостью основания микросхемы.
2. Б-размер для монтажа на печатную плату.
3. Нумерация выводов указана условно.